

AICJ中学・高等学校を受験される方、必見！

今年もインターネット出願がお薦めです！

Webから

ペーパー出願
受験料

Web
受験料

割引!!

※インターネット出願をされる方の受験料は【コンビニ】【Pay-easy】【クレジット】いずれかの決済方法にてお支払いください。

24時間いつでも出願可能！

※ただし、出願最終日は17:00で受付終了(お支払いは23:59まで)

インターネット出願の手続きの流れ

1. 出願サイトへのアクセス

○「出願登録」をクリック

出願内容の選択⇒必要事項の入力

⇒写真のアップロード

PC：出願サイトから写真のアップロード

スマホ：専用のアプリ「願書写真」(無料)から写真のアップロード
(App Store, Google Playよりダウンロードできます。)

⇒受験料のお支払い方法を選択⇒お支払いに必要な情報・お支払い期限の確認

※お支払い期限は、出願締切日ではありません。登録画面上に表示される期限をご確認ください。

○入力確認後に届く「出願確認メール」を確認

2017年11月16日午前11時より
当校ウェブサイトからアクセスできます。
<http://www.aicj.ed.jp/>



2. 多彩な支払方法で受験料の支払い

ペーパー出願の場合

中学校 ¥20,000-

高校 ¥19,000-

割引!!

インターネット出願の場合

中学校 ¥10,000-

高校 ¥10,000-



※お支払い期限内に受験料のお支払いがない場合は、入力された情報は無効となります。

3. お支払い後に届く「インターネット出願支払い完了メール」を確認

4. 受験票の受け取り

○受験票が郵送されるので受験時に持参ください。




○受け取り後は内容に間違いがないか必ず確認してください。



受験料を簡単にお支払い！

支払方法①：コンビニ支払い

Web画面の支払い方法選択後に表示される「各種番号」を控え、コンビニへ

サークルK・サンクス	デイリーヤマザキ ヤマザキデイリーストア スリーエフ	ローソン セイコーマート ミニストップ	ファミリーマート
Web画面に表示された「オンライン決済番号」	Web画面に表示された「オンライン決済番号」	Web画面に表示された「受付番号」	Web画面に表示された「第1番号(企業コード20020)」 「第2番号(注文番号12桁)」
Kステーション	レジで番号をお知らせください。	Loppi (ロッピー) またはクラブステーション	Famiポート
			

※コンビニ店頭では出願についてのお問い合わせにはお応えできません。

発券後レジでお支払いください。
(領収書等は個人控えですので大切に保管してください。(提出不要))



支払方法②：Pay-easy支払い

Web画面の支払い方法選択後に表示される「各種番号」を確認し、Pay-easyで

各種金融機関ATM ゆうちょ銀行ATM	インターネットバンキング モバイルバンキング ゆうちょ銀行ダイレクト
各ATMからお支払い	各金融機関のサイトからお支払い
料金払込を選択	ログイン
収納機関番号・お客様番号・確認番号を入力	料金払込を選択
現金・キャッシュカードを選択	収納機関番号・お客様番号・確認番号を入力
お支払い	暗証番号を入力
	お支払い

お支払いにはWeb画面に表示された「収納機関番号」「お客様番号」「確認番号」が必要です。

※Pay-easyでの払込みは、銀行・郵便局などの金融機関のATM、インターネットバンキング、モバイルバンキングが使用できます。(金融機関の窓口では、払込みはできません。)
※利用可能なATMには右図のPay-easyマークがあります。
※詳しくはお支払いの各金融機関の手続きの流れを確認してください。
※名前に旧字体の漢字が含まれている場合、御利用できない場合があります。



支払方法③：クレジット決済

Web画面の支払い方法選択後、そのままクレジットカードで

各種クレジットカードがご利用いただけます。



※一度お支払いされた受験料は、返金できません。
※お支払い期限内に受験料のお支払いがない場合は、入力された情報は無効となります。
※すべての支払い方法に対して受験料の他に払込手数料が別途かかる場合があります。

【Web出願・支払に関するお問い合わせ先】
<https://www.postanet.jp/inquiry/qa/34516E/introduction.html>