

インターネット出願

Webから簡単に手続きできます！

※インターネット出願をされる方の受験料は【コンビニ】【Pay-easy】【クレジット】いずれかの決済方法にてお支払いください。

24時間いつでも出願可能！

※ただし、出願最終日は17:00で受付終了(お支払いは23:59まで)

インターネット出願の手続きの流れ

1. 出願サイトへのアクセス

○「出願登録」をクリック

出願内容の選択

①必要事項の入力

②写真のアップロード

③受験料のお支払い方法を選択⇒お支払いに必要な情報・お支払い期限の確認
※お支払い期限は、出願締切日ではありません。登録画面上に表示される期限をご確認ください。

○入力確認後に届く「出願確認メール」を確認

令和元(2019)年11月1日午前11時より
当校ウェブサイトからアクセスできます。
<http://www.aicj.ed.jp/>



2. 多彩な支払方法で受験料の支払い

支払方法①：コンビニ支払い

支払方法②：Pay-easy支払い

支払方法③：クレジット決済

※お支払い期限内に受験料のお支払いがない場合は、入力された情報は無効となります。




3. お支払い後に届く「インターネット出願支払い完了メール」を確認

4. 受験票の受け取り

○受験票が郵送されるので受験時に持参ください。




○受け取り後は内容に間違いがないか必ず確認してください。



受験料を簡単にお支払い！

支払方法①：コンビニ支払い

Web画面の支払い方法選択後に表示される「各種番号」を控え、コンビニへ

デイリーヤマザキ ヤマザキデイリーストアー	ローソン セイコーマート ミニストップ	ファミリーマート	発券後レジで お支払いください。 (領収書等は個人控えですので大切に 保管してください。(提出不要))
Web画面に表示された 「オンライン決済番号」 レジで番号をお知らせください。 	Web画面に表示された 「受付番号」 Loppi (ロッピー) またはクラブステーション 	Web画面に表示された 「第1番号(企業コード20020)」 「第2番号(注文番号12桁)」 Famiポート 	

※コンビニ店頭では出願についてのお問い合わせにはお応えできません。

支払方法②：Pay-easy支払い

Web画面の支払い方法選択後に表示される「各種番号」を確認し、Pay-easyで

各種金融機関ATM ゆうちょ銀行ATM	インターネットバンキング モバイルバンキング ゆうちょ銀行ダイレクト	お支払いにはWeb画面に 表示された 「収納機関番号」 「お客様番号」 「確認番号」 が必要です。
各ATMからお支払い 料金払込を選択 収納機関番号・お客様番号・確認番号を入力 現金・キャッシュカードを選択 お支払い	各金融機関のサイトからお支払い ログイン 料金払込を選択 収納機関番号・お客様番号・確認番号を入力 暗証番号を入力 お支払い	

※Pay-easyでの払込みは、銀行・郵便局などの金融機関のATM、インターネットバンキング、モバイルバンキングが使用できます。(金融機関の窓口では、払込みはできません。)

※利用可能なATMには右図のPay-easyマークがあります。

※詳しくはお支払いの各金融機関の手続きの流れを確認してください。

※名前に旧字体の漢字が含まれている場合、御利用できない場合があります。



支払方法③：クレジット決済

Web画面の支払い方法選択後、そのままクレジットカードで

各種クレジットカードがご利用いただけます。



※一度お支払いされた受験料は、返金できません。

※お支払い期限内に受験料のお支払いがない場合は、入力された情報は無効となります。

※すべての支払い方法に対して受験料の他に払込手数料が別途かかる場合があります。

【Web出願・支払に関するお問い合わせ先】

※10月26日(土)以降開設予定

https://storage.postanet.jp/release/resources/partners/34516E/inquiry/qa/introduction_34516E.html